



*Малый размер, большие возможности*



**RISO**  

---

**CZ**  

---

**100/180**

# Качественная, производительная и экономичная печать

Компактный

Легко управляемый

Многофункциональный



## Высокая скорость - 130 копий в минуту

Со скоростью 130 копий в минуту вы можете в кратчайшие сроки сделать самые разнообразные печатные задания. Менее четырех минут займет печать 500 листов. За это невероятно короткое время вы можете напечатать, например, тестовые задания для целой школы или тираж листовок и объявлений для любой фирмы.

### Время печати 500 копий



## Сканирование A3 формата, печать на бумаге A3 формата.



Хотя максимальная запечатываемая поверхность – A4/B4 (для CZ100/ CZ180 соответственно), вы можете сканировать оригиналы A3 формата, уменьшая их до размера A4/B4. Более того, через печатную систему аппарата проходит бумага A3 формата, позволяя печатать на разнообразных бумагах нестандартного размера до A3.


## Устройство автоматической подачи оригиналов (АПО)

Устройство АПО рассчитано на 10 оригиналов и предельно упрощает печатные работы в режиме программирования. Например, если вам нужно отпечатать различные учебные материалы для нескольких классов, с разным количеством учеников, вы просто кладете все оригиналы в устройство АПО, программируете количество копий с каждого оригинала, и нажимаете клавишу "старт".



## Емкость лотков для бумаги - 1000 листов

Лотки для бумаги вмещают до 1000 листов бумаги, что обеспечивает длительную непрерывную работу.



## Удобный доступ, Легкая смена печатных барабанов

Фронтальная панель легко скользит и вынимается как обычный выдвижной ящик стола, что обеспечивает легкую смену печатных барабанов и удобный доступ в случае замятия бумаги. В соответствии с политикой фирмы RISO, называемой "чистые руки", конструкция барабанов гарантирует легкую и чистую смену одного барабана на другой.

## Легкая установка тубы краски и рулона мастер-пленки

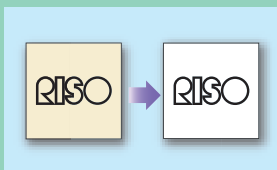
Установка тубы краски или рулона мастер-пленки занимает несколько секунд: просто вставьте тубу в печатный цилиндр и немного поверните; замените рулон мастер-пленки и закройте до щелчка соответствующую крышку.

## Бокс для использованных мастеров

Бокс для использованных мастеров вмещает 30 мастеров и очень удобно опорожняется

## Подавление фона

Эта функция автоматически удаляет серый фон для таких оригиналов как газета или оригиналов, отпечатанных на переработанной бумаге. С этой функцией у вас получатся чистые, ясные копии на белом фоне.



## 300 dpi разрешающая способность

Разрешающая способность и сканера, и термоголовки - 300dpi x300dpi, что гарантирует отличный результат, даже при печати самых маленьких букв и деталей.



## Интуитивно понятное управление

Понятно обозначенные клавиши, объединенные в первую и вторую часть управляющей панели, обеспечивают интуитивное безошибочное управление



## Простая связь с компьютером

При наличии интерфейсной платы ваш ризограф CZ100/180 можно легко и просто соединить с компьютером. Это позволит вам напрямую посылать печатные задания на ризограф, минуя промежуточный шаг сканирования. Дополнительная сетевая карта поможет встроить ризограф в вашу офисную сеть.



## 5 разных красок

Быстрая и легкая смена красящего барабана позволит перейти к печати любым из пяти цветов, делая вашу печать выразительной и запоминающейся.



## Текст/фото/комби/карандашный

Эти четыре режима сканирования предназначены для наилучшего соответствия типу вашего оригинала. Режим "текст" выбираем, если оригинал состоит только из текста; режим "фото" идеально подходит для печати фотографий и иллюстраций; "комби" дает оптимальный результат для смешанного оригинала, содержащего и текст, и фото; "карандашный" режим подходит, когда иллюстрации нарисованы карандашом.



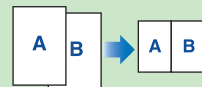
## Режим "2 up /2 в 1"

Режим "2 up" позволяет напечатать оригинал дважды на одной копии, а режим "2 в 1" печатает два разных оригинала на одной копии.

### 2 up



### 2 в 1



## Программирование

Вы можете запрограммировать печать с использованием устройства АПО. Например, вы можете установить программу печати тестовых заданий для трех классов, в одном из которых 25 учеников, во втором - 20, в третьем - 15. Затем поместить в АПО три оригинала тестовых заданий и нажать клавишу "старт", через несколько секунд нужное количество тестовых заданий будет готово.

## Масштабирование

Вы можете масштабировать ваш оригинал по желанию, выбрав 141%, 122% или 116% для увеличения или 71%, 82%, 87% или 94% для уменьшения.

## riso i QualitySystem™



Эта система предоставляет множество преимуществ и удобств, таких как:

- Автоматическая оптимизация качества печати.
- Предотвращение ошибок оператора.
- Сообщения о том, что мастер-пленка или краска заканчиваются.
- Минимизация потери бумаги.

Маркировка "RISO i Quality" показывает, что данные RISO-продукты поддерживают RISO i Quality System



# RISO CZ 100/180

## Технические характеристики

<b>Метод печати</b>	Высокоскоростная цифровая трафаретная печать
<b>Тип оригинала</b>	Листы, с использованием АПО - 10 листов
<b>Размер оригинала</b>	90мм x 140мм - 310мм x 435мм
<b>Плотность оригинала</b>	50 г/м <sup>2</sup> - 107 г/м <sup>2</sup>
<b>Сканируемая поверхность (макс.)</b>	297мм x 435мм
<b>Размер бумаги для печати</b>	100x148мм - 297x420мм
<b>Емкость лотков для бумаги</b>	1000 листов
<b>Плотность бумаги для печати</b>	50 г/м <sup>2</sup> - 157 г/м <sup>2</sup>
<b>Режимы обработки изображения</b>	Текст/фото/комби/карандашный
<b>Разрешающая способность</b>	При сканировании: 300 x 300 dpi При печати: 300 x 300 dpi
<b>Время изготовления мастера</b>	Примерно 37 сек. (A4/портрет/масштаб 100%)
<b>Запечатываемая поверхность (макс.)</b>	251 мм x 357 мм для CZ180 210 мм x 290 мм для CZ100
<b>Масштабирование</b>	Увеличение: 141%, 122%, 116% Уменьшение: 71%, 82%, 87%, 94%

<b>Скорость печати</b>	60, 90, 130 копий в минуту
<b>Настройка позиции печати</b>	По вертикали: ±10мм; по горизонтали: ±10мм
<b>Подача краски</b>	Полностью автоматическая (800 мл в тубе)
<b>Подача/смена мастера</b>	Полностью автоматическая (200 мастеров в рулоне)
<b>Емкость бокса для использованных мастеров</b>	Примерно 30 мастеров
<b>Функции</b>	2 up/2 в 1 Автоматическая подача оригиналов, Автоматическая печать после изготовления мастера, Конфиденциальный режим, пользовательский режим, Программирование, Тестовый оттиск, Настройка уровня сканирования, RISO i Quality System
<b>Дополнительные устройства</b>	Интерфейс RisoRinc3n, сетевая плата RisoRinc-Net, разделитель тиражей
<b>Потребление энергии</b>	220В - 240В, 50/60 Гц
<b>Размеры</b>	При использовании: 1270мм x 645мм x 500 мм При хранении: 650мм x 645мм x 500 мм
<b>Вес</b>	62 кг

Технические характеристики могут быть изменены без предварительного уведомления



Логотип Riso является зарегистрированной торговой маркой корпорации Riso Kagaku Corporation.  
Логотип **riso iQ System**™ и RISO iQuality mark являются торговыми марками корпорации Riso Kagaku Corporation.

### ПРЕДСТАВИТЕЛЬСТВА ФИРМЫ РИЗО:

105203 Москва, 12-я Парковая ул., 5, оф.206,  
тел/факс: (495) 463-93-72, 463-51-61,  
e-mail: moscow@riso.ru • www.riso.ru

620075 Екатеринбург, ул. Бажова, 79, оф. 116 А,  
тел/факс: (343) 350-97-61, 350-81-51  
e-mail: riso@riso.ural.ru

630102 Новосибирск, Нижегородская ул., 6, оф. 127,  
тел/факс: (383) 210-16-48, 210-11-50  
e-mail: riso@riso.novosibirsk.ru

480091 Алматы, проспект Сейфуллина, 531, оф. 706,  
тел: (727) 272-51-65, факс: (727) 272-52-08  
e-mail: gzholtaev@riso.kz • www.riso.kz

